

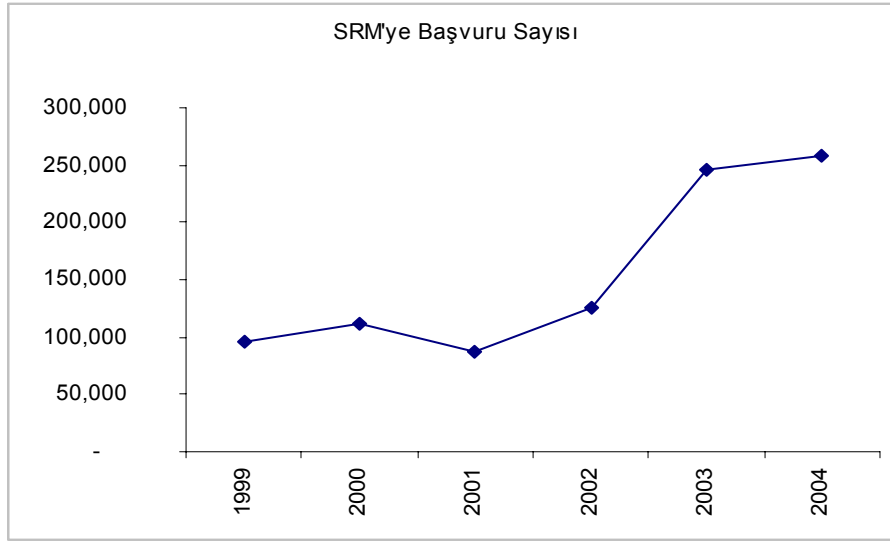
ORTA DOĐU TEKNİK ÜNİVERSİTESİ  
SAĐLIK VE REHBERLİK MERKEZİ

2004 YILI SAĐLIK VE REHBERLEK MERKEZİ ETKİNLİKLERİ  
VE  
SAĐLIK HARCAMALARI

Hazırlayanlar :  
Prof.Dr.Feza KORKUSUZ : Bařhekim  
İbrahim ÇELİK : Tah.řb.Müd.

# 1. SAĞLIK HİZMETLERİ

## 1.1. Hasta Başvuruları

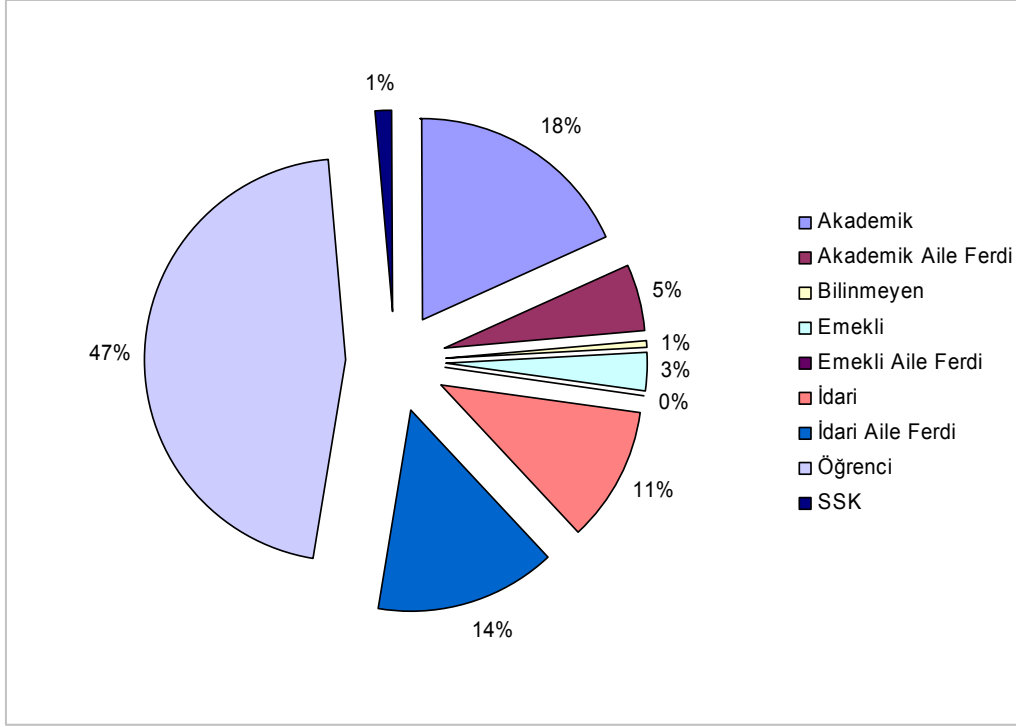


	1999	2000	2001	2002	2003	2004
SRM'ye Başvuru Sayısı	95,860	112,357	87,443	125,379	245,487	258,588
Artış Oranı		17%	-22%	43%	96%	5%

### SRM'ye Başvurular

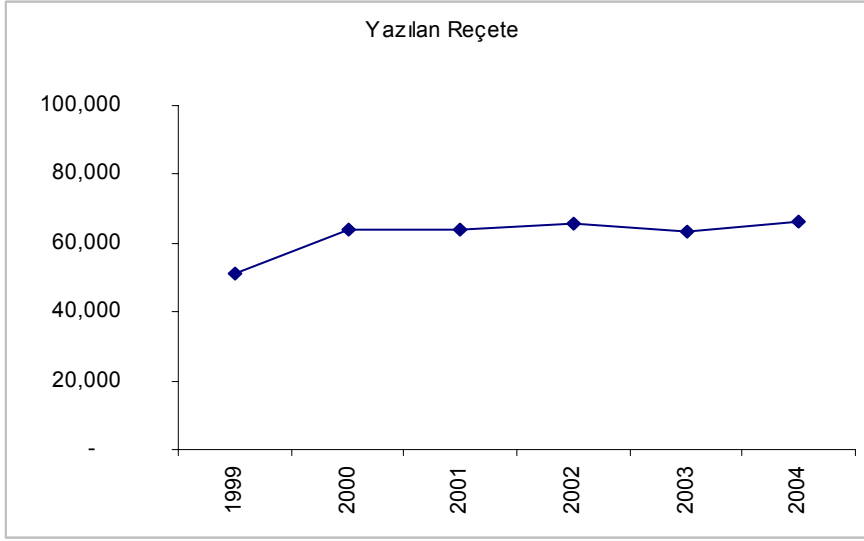
Poliklinik Başvurusu	99,233
Acil Servis	15,587
Röntgen Servisi	7,828
Ultrasonografi	2,309
Mamografi	223
Kemik Yoğunluğu	345
Müdahale Odası	850
FTR	4,006
Laboratuvar	128,207
<b>Toplam</b>	<b>258,588</b>

### 1.1.1. Poliklinik Hasta Yararlanma oranı



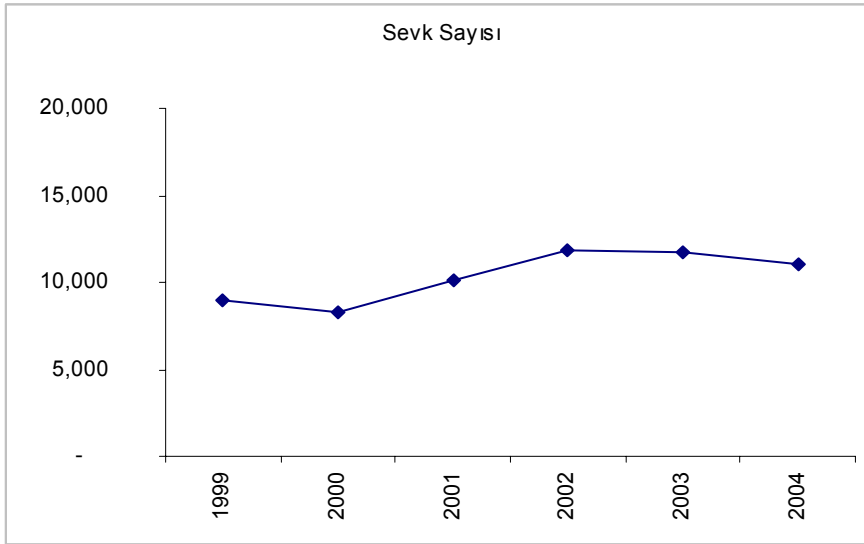
Akademik	18,190
Akademik Aile Ferdi	5,235
Bilinmeyen	662
Emekli	2,859
Emekli Aile Ferdi	170
İdari	10,779
İdari Aile Ferdi	14,330
Öğrenci	45,710
SSK	1,298
<b>TOPLAM</b>	<b>99,233</b>

## 1.2. Hasta Reçeteleri



	1999	2000	2001	2002	2003	2004
Yazılan Reçete	50,982	63,900	64,076	65,917	63,619	66,403
Artış Oranı		25%	0%	3%	-3%	4%

## 1.3. Sevkler



	1999	2000	2001	2002	2003	2004
Sevk Sayısı	8,935	8,258	10,134	11,849	11,682	11,012
Artış Oranı		-8%	23%	17%	-1%	-6%

## 2. EĞİTİM ETKİNLİKLERİ

### 2.1. PDRM Etkinlikleri

Psikiyatrik Görüşme	: 5206
Sevk	: 159
Bireysel Psikoterapi	: 1726
Psikolojik Danışma	: 1213
Grupla Psikolojik Danışma	: 50
Seminer	: 23
Çalışma Grubu	: 22

### 2.2. Eğitim Koordinatörlüğü

#### 2.2.1. ODTÜ Personeli Eğitim Programı

2004 yılı içinde,ODTÜ Yurtlar (38),Taşıt İşletme (20),Kafeterya (5), Sosyal Bina (2), KKM (1) kişi olmak üzere toplam 66 kişiye,40 saat üzerinden,sertifikalı "İLK YARDIM" eğitimi verilmiştir.

Ayrıca tüm personel ve öğrenciye açık olarak "Doğum kontrol Yöntemleri ile ilgili bir seminerimiz olmuştur.

6.4.2004 tarihinde KKM D salonunda Ankara Üniversitesi Onkoloji Uygulama ve Araştırma Merkezi tarafından "Kanser ve Kanserden Korunma" konulu bir toplantı düzenlenmiştir.

7.6.2004 tarihinde KKM D salonunda prof.Dr.Murat TUNCER tarafından "Medical Jeoloji,Çevre ve Sağlık" konulu bir seminer verilmiştir.

#### 2.2.2. İlaç Firması Etkinlikleri

İlaç firmaları tarafından 15 ilaç hakkında tanıtım faaliyeti düzenlenmiştir.

#### 2.2.3. Kongre ve Kurt Katılımları

Bildirili ve bildirilsiz olarak hekim,psikolog,Fizyoterapist arkadaşlarımızın toplam 40 kurs ve kongre katılımları olmuş,bunların bildirili olanları ve kurslar tarafımızdan desteklenmiştir.

### 2.2. ODTÜ Öğrenci Eğitim Programı

#### A- SÖYLEŞİLER

- 1- Üniversite Yaşamına Uyum  
Ps.Dan.Dr.Mana Ece TUNA
- 2- İletişim  
Ps.dan/Uzm.Ps.Sibel YARGICI
- 3- Travmatik/Zorlu Yaşam Olayları ve Psikolojik Travma  
Ps.Dan.Cem Ali GİZİR
- 4- Ev ve Oda Arkadaşlarıyla İlişkiler  
Ps.Dan.dr.Mana Ece TUNA
- 5- Konsantrasyon ve Motivasyon  
Uzm.Ps.Müge Çelik ÖRÜCÜ
- 6- Duygularımız ve Biz  
Ps.Dan.Dr.Cem Ali GİZİR
- 7- Kayıplarımız,Yas ve Yas Süreçleri  
Psi.dan.Dr.Cem Ali GİZİR
- 8- Zaman Kullanımı ve Erteleme Davranışı

- Uzm.Ps.Dan.Zeynep KAVALCI  
9- Beden İmajı ve Kilo Kaygısı  
Psi.Dr.Senar BATUR  
10- Depresyon  
Ps.Dan.Sibel YARGICI  
11- Sırt Ağrılarında Korunma Yolları  
Uzm.Fzt.Nisa ÖZBERK  
12- Egzersizle Zayıflama  
Uzm.Fzt.Özlem Öner COŞKUN  
13- Korkularımız,Kaygılarımız  
Uzm.Ss.Hadiye KAYNAK  
14- Kişilerarası İlişkilerde Güç Mücadelesi  
Ps.Adil AŞKIN

## B- ÇALIŞMA GRUPLARI

- 1- Stres ve Stresle Başa Çıkma  
Uzm.Ps.Müge Çelik ÖRÜCÜ  
2- Kendini Tanıma  
Uzm.Ps.Dan.Zeynep KAVALCI  
3- Girişkenlik Becerileri  
Ps.Dan.dr.Mana Ece TUNA  
4- Mükemmeliyetçilik  
Uzm.Ps.Pınar Öz ULU  
5- Kaygı  
Ps.Dan.Sibel YARGICI  
6- Bedensel ve Zihinsel Gevşeme  
Uzm.Ps.Dan.Zeynep KAVALCI  
7- Çatışma Çözme Tarzları  
Uzm.Ps.Dan.Zeynep KAVALCI  
8- Seçtiğim Bölüm / İş / Meslek Bana Göre mi?  
Ps.dan.Sibel YARGICI

Söyleşiler ve çalışma grupları aynı yıl içinde 1. ve 2. sönestrde 2 kez tekrar edilmektedir.

## 2.3. Personel Eğitim Programı

29.01.2004	Travmatik-Zorlu Yaşam ve Olayları ve Psikolojik Travma	Uz.Ps.Dan.Cem Ali Gizir
26.02.2004	Fotoğraflarla GAP	Dr.Nur Canoğlu
29.02.2004	Temizlik Eğitimi	Hem.Müzeyyen Cingi
18.03.2004	Rasyonel Antibiyotik Kullanımı	Prof.Dr. Serhat Ünal
30.03.2004	Enfeksiyon Kontrolü	Doç.Dr.Yeşim Şardan Çetinkaya
08.04.2004	Allerjik Rinit	Op.Dr.Mutlu Mutlu
29.04.2004	Paraziter Enfeksiyonlar	Bio.Esen Bostancı
10.06.2004	Astımda Acil Tedavi	Uz.Dr.Bariş Poyraz
02.12.2004	Sigara ve Deri	Uz.Dr. Cansel Köse Gürer
23.12.2004	Ana Baba Tutumlarının Çocuğun İleriki Yaşamı Üzerinde Etkileri	Uz.Dr. Dan. Zeynep Kavalcı

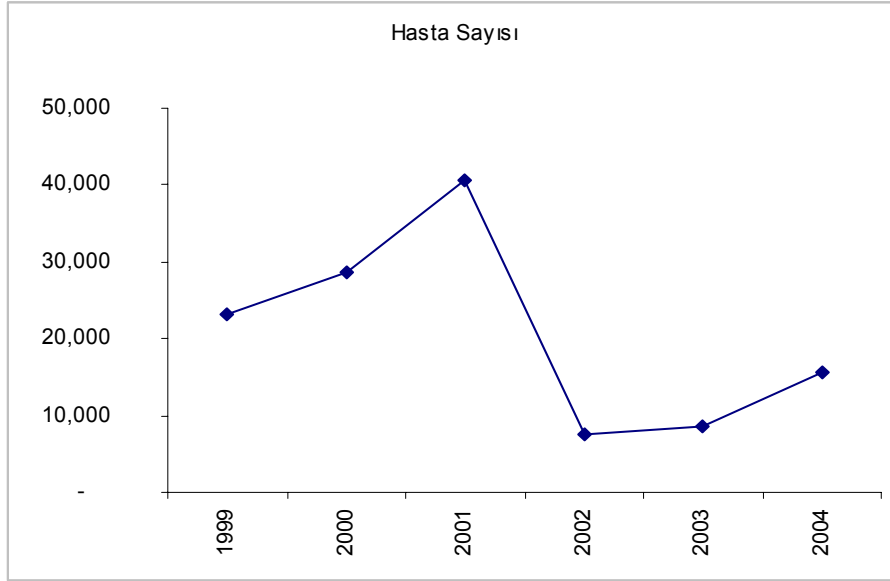
### 3. BİRİMLERDE VERİLEN HİZMETLER

#### 3.1. İlk Yardım Ünitesi Etkinlikleri

I- İlaçlar		III- Ortopedik Uygulama	
İM İlaç Uygulaması	3080	Jones Bandajı	58
IV İlaç Uygulaması	267	Sütür Alma	151
İlaç Verilmesi	932	Sütür Atma	107
Penicillin Test	229	Kısa Bacak Ateli	112
		Alüminyum Parmak Ateli	183
		Soğuk Uygulama	347
		Kısa Atel	145
		Alcı Açma	296
II- AHT.		IV-Diğer	
TA	3473	EKG	1387
SPO2	403	SFT	177
Ateş Ölçümü	432	Pansuman	2223
Serum Takılması	173	Ambulans Sevk	596
		Acil Müdahale	747
		Sondaj	69

**TOPLAM**

**15,587**



	1999	2000	2001	2002	2003	2004
Hasta Sayısı	23,055	28,570	40,614	7,482	8,465	15,587
Artış Oranı		24%	42%	-82%	13%	84%

### 3.2. Tahakkuk Servisi Etkinlikleri

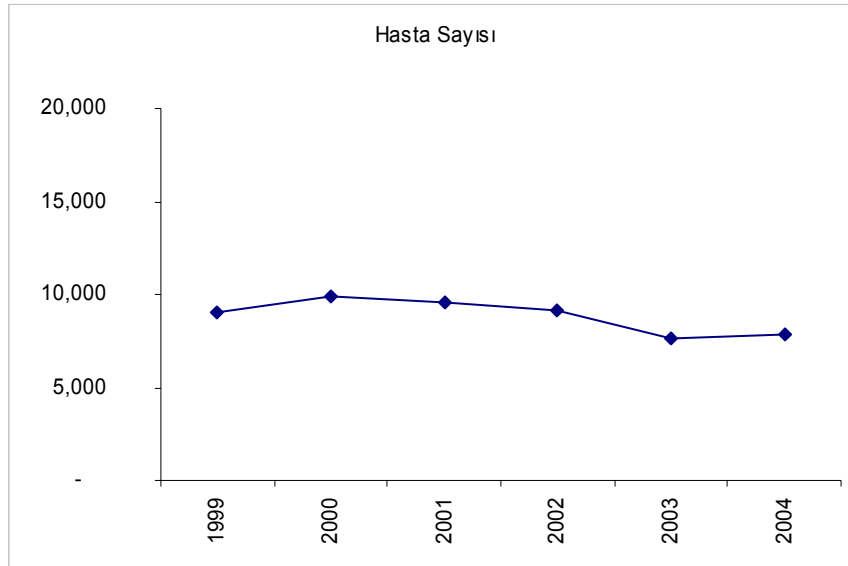
2004 YILI ETKİNLİĞİ	İncelenen Fatura	İncelenen Reçete/Fatura	Yazılan Tahakkuk
Eczane	2,156	7,546	2,156
Hastane	2,587	42,326	3,114
Şahıs	375	375	375
Gözlük	875	1,312	875
Tabanlık	122	122	122
Çıkarılan Karne Sayısı	912	-	-
Emekli Faturası	2,698	2,698	2,698
<b>TOPLAM</b>	<b>9,725</b>	<b>54,379</b>	<b>9,340</b>

### 3.3. Ayniyat Servisi Etkinlikleri

ÖSHBS	1,083,273,827,325
Döner Sermaye	3,174,200,000
Katma Bütçe (600 Harcama Kalemi)	119,088,219,600
Katma Bütçe (700 Harcama Kalemi)	8,564,156,800
<b>TOPLAM</b>	<b>1,214,100,403,725</b>

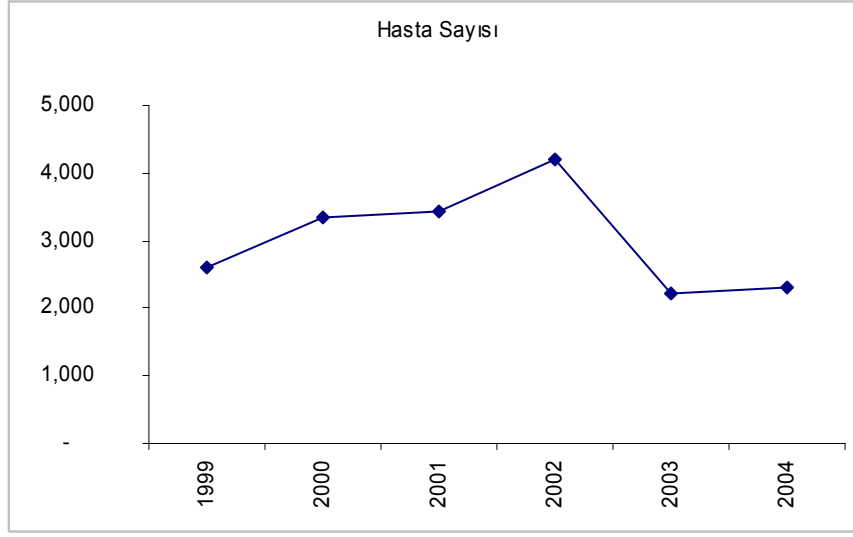
### 3.4. Röntgen Servisi Etkinlikleri

#### 3.4.1. Radyografi



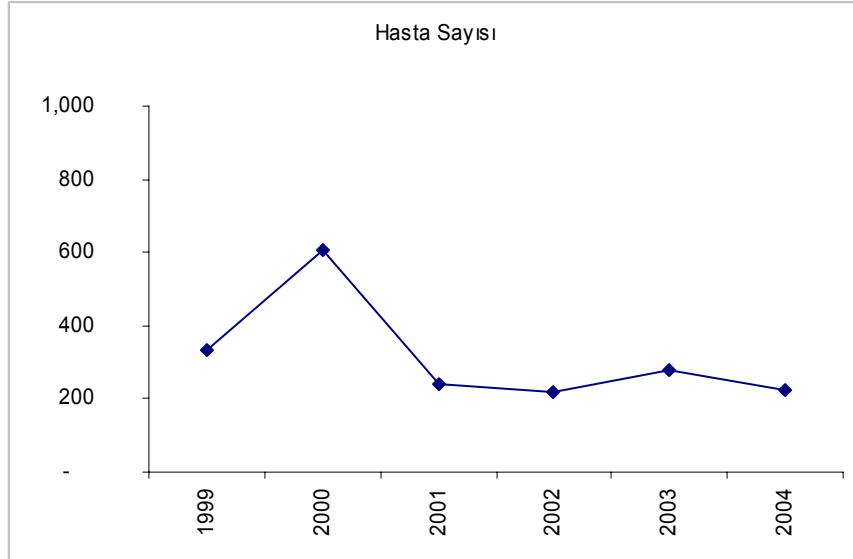
	1999	2000	2001	2002	2003	2004
Hasta Sayısı	9,085	9,866	9,533	9,087	7,629	7,828
Artış Oranı		9%	-3%	-5%	-16%	3%

### 3.4.2. Ultrasonografi



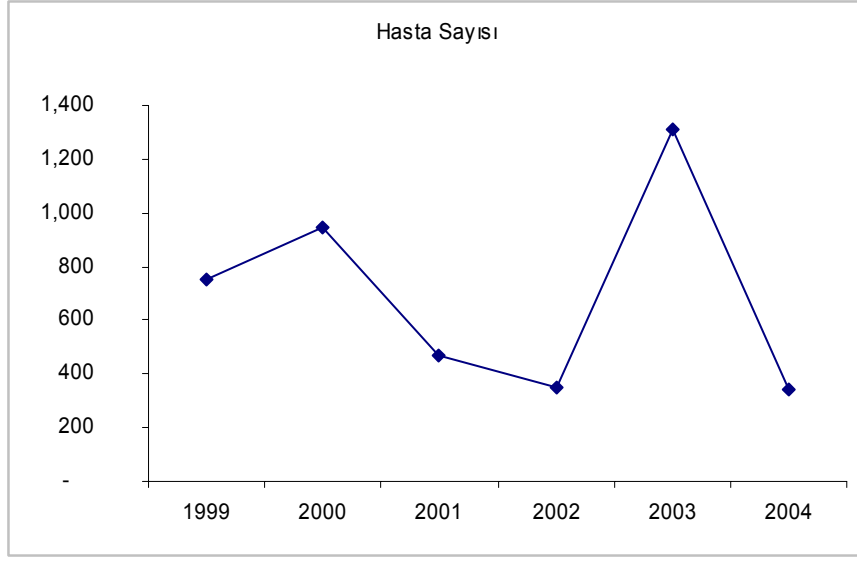
	1999	2000	2001	2002	2003	2004
Hasta Sayısı	2,610	3,350	3,426	4,204	2,220	2,309
Artış Oranı		28%	2%	23%	-47%	4%

### 3.4.3. Mamografi



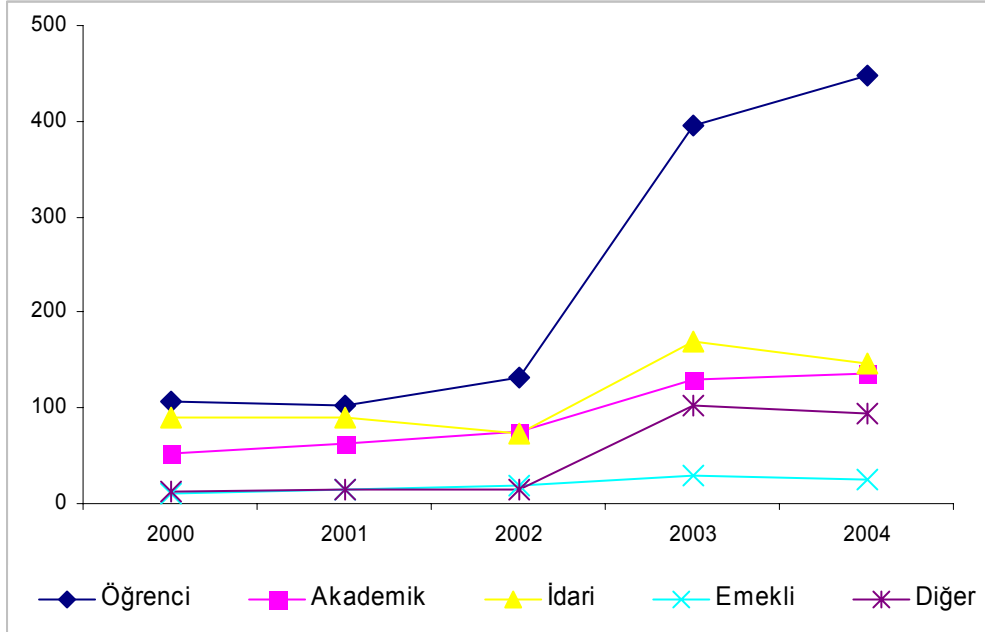
	1999	2000	2001	2002	2003	2004
Hasta Sayısı	332	605	238	221	280	223
Artış Oranı		82%	-61%	-7%	27%	-20%

### 3.4.4. Kemik Yoğunluğu



	1999	2000	2001	2002	2003	2004
Hasta Sayısı	753	946	466	350	1,314	345
Artış Oranı		26%	-51%	-25%	275%	-74%

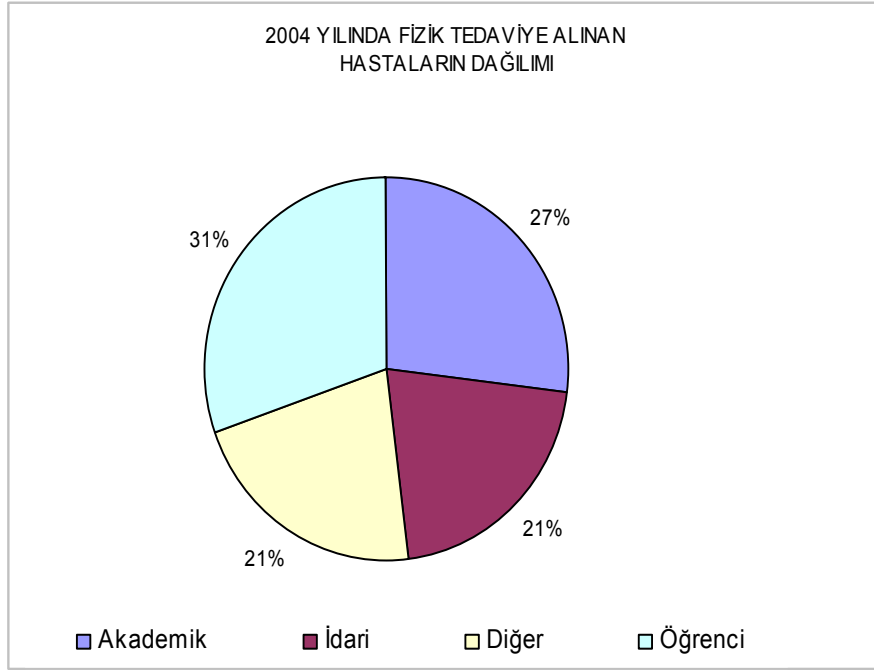
### 3.5. Müdahale Odası Etkinlikleri



	2000	2001	2002	2003	2004
Öğrenci	106	103	132	395	448
Akademik	53	62	75	129	136
İdari	90	90	73	169	147
Emekli	11	14	19	30	25
Diğer	12	15	15	102	94
<b>Toplam</b>	<b>272</b>	<b>284</b>	<b>314</b>	<b>825</b>	<b>850</b>

Koterizasyon	123	Nasofaringolarinoskopi	30
Biyopsi	26	Kırık Redüksiyonları	2
Total Eksizyon	21	Caldwel-Luc	1
Abse Drenajı	2	Sünnet	13
Tırnak Çekimi	18	İntralezyoner, intraartiküler Enj.	51
Küretaj,Revüzyon,Extripasyon	8	Yabancı Cisim Çıkarılması	1
Hematom Aspirasyonu	7	Üst GIS Endoskopisi	105
Artroskopi	7	Anoskopi	20
Septoplasti+Konka Rezeksiyonu	4	Pansumanlar	411

### 3.6. FTR Etkinlikleri



	1999	2000	2001	2002	2003	2004
Akademik	49	53	62	75	91	74
İdari	89	90	90	73	77	59
Diğer	18	23	29	34	34	60
Öğrenci	98	106	103	132	170	84
<b>TOPLAM</b>	<b>254</b>	<b>272</b>	<b>284</b>	<b>314</b>	<b>372</b>	<b>277</b>

Toplam 276 Hastaya 4006 seans fizik tedavi yapılmıştır.

**Biodex : 1.171 seans egzersiz, 679 test , 492gzersiz eğitimi verilmiştir.**

## Fiziksel Değerlendirme Yapılan Takımlar

(İzokinetik sistemde kuvvet değerlendirmesi, esneklik, yağ ölçümü, aerobik kapasite, kemik mineral yoğunluğu ve reaksiyon zamanı değerlendirmesi)

1. Ankaragücü A Takımı (3 ölçüm yapıldı. Takip ediliyor)
2. Gençlerbirliği paf Takımı
3. EGO Futbol Takımı
4. Büyükkolej Basketbol Takımı(3 ölçüm yapıldı. Takip ediliyor) Yapılan iki ölçüm sonucu rapor halinde takıma verilmiştir.
5. ODTÜ Futbol Takımı
6. ODTÜ Sutopu Takımı
7. ODTÜ Sualtı Topluluğu
8. ODTÜ Yıldız ve Genç Jimnastik Takımı (6 Yıldır takipte)
9. Milli Okçuluk Takımı

## Araştırma ve Tezler

1. Mayın tarama cihazı prototipinin ergonomik açıdan değerlendirilmesi
2. Akut ayak bileği burkulmalarında soğuk bandaj (Icefeel) kullanımının etkinliğinin değerlendirilmesi
3. Kronik ayak bileği burkulmalarında fiziksel fonksiyonların değerlendirilmesi(Tez- Nisa Özberk)
4. Sutopu oyuncularında lumbal bölgenin değerlendirilmesi ( Tez- Özlem Öner Coşkun)
5. Voleybolcu ve güreşçilerde ayak bileği fonksiyonlarının değerlendirilmesi (Tez- Burçin Arvas, Hacettepe Üniversitesi)

## Yayınlanmış Makaleler (Uluslararası -SCI)

- **Akın, S., S. Isikli, F. Korkusuz, M. Urgan, A. Şenköylü,** "Bone Mineral Density of Lumbar Spine and Proximal Femur in Healthy Males," *J. Radioanal. Nucl. Chem.*, **259**, 361-364 (2004).
- **Korkusuz, F., S. Işıklı, S. Akın, M. Urgan, A. Şenköylü, N. K. Aras,** "Precision of Dual Energy X-ray Absorptiometry Device," *J. Radional. Nucl. Chem.*, **259**, 365-368 (2004).
- **Salcı, Y., B. B. Kentel, C. Heyecan, S.Akın, F. Korkusuz,** "Comparison of Landing Maneuvers Between Male and Female College Volleyball Players," *Clin. Biomechanics*, (Article in press, Available online at [www.sciencedirect.com](http://www.sciencedirect.com))(2004).
- **Akın, S., G. Ersöz, Y. Bulca,** "Bone Mineral Density and Body Composition in Female Rhythmic Gymnasts: A Five Year Follow Up", *Journal of Sport Science And Medicine*, (Electronic Journal, ISSN 1303-2968)(Article in press)(2004).

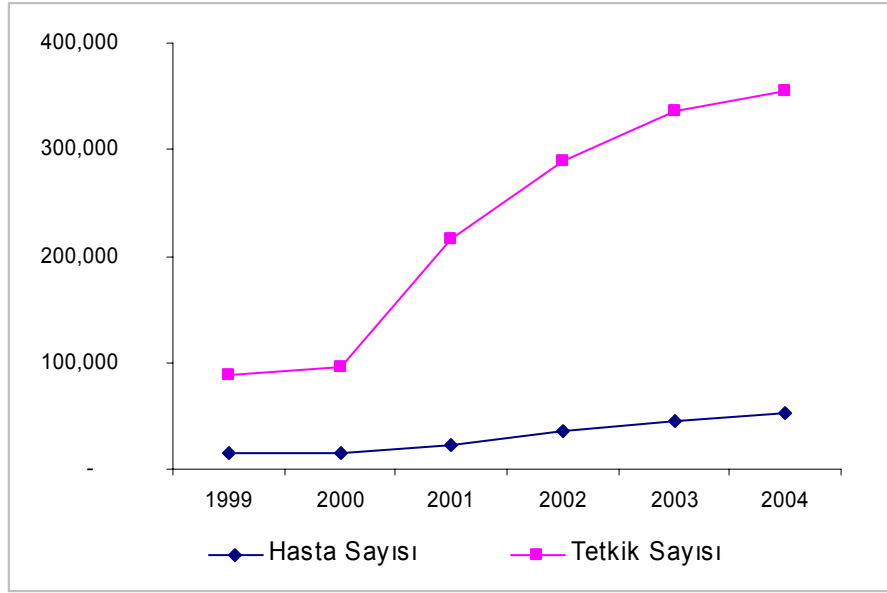
## Yayınlanmış Makaleler (Ulusal Dergilerde)

- **Akın S., Ö. Öner, N. Özberk,** "Bel Kaslarının İzokinetik Konstrüktif Kas Gücü Ölçümünde Biodex İzokinetik Dinamometrenin Güvenilirliği", *Romatizma*, (2004).
- **Akın, S., O.Güleç, M. Beyazova, F. Korkusuz,** "Romatoid Artritte El Kemik Mineral Yoğunluğu ve Kemik Döngüsünün Biyokimyasal Göstergeleri", *Romatizma*, (2004).
- **Akın, S., G. Ersöz, Y. Bulca,** "Puberte Öncesi Ritmik Cimnastik Sporcularında Fiziksel Aktivite ve Vücut Kompozisyonunun Kemik Mineral Yoğunluğuna Etkisi", *Türkiye Fiziksel Tıp ve Rehabilitasyon Dergisi*, (2004)
- **Akın, S., A. Şenköylü, F. Korkusuz,** "Kalça Aks Uzunluğu, Proksimal Femur Kemik Mineral Yoğunluğu ve Fiziksel Özellikler Arasındaki İlişki: Tanımlayıcı Bir Çalışma", *Türk Geriatri Dergisi*, (2004).
- **Akın, S., N. Özberk, Ö. Öner,** "Sağlıklı Kadın ve Erkek Bireylerde Gövde Kaslarının İzokinetik Analizi", *Türkiye Klinikleri Fiziksel Tıp ve Rehabilitasyon Dergisi*, (2004).
- **Akın, S., Ö. Öner, N. Özberk, H. Ertan, F. Korkusuz,** "Profesyonel ve Amatör Futbol Oyuncularının Fiziksel Özellikler ve İzokinetik Diz Kaslarının Konstrüktif Kuvvetinin Karşılaştırması", *Artroplastik ve Artroskopik Cerrahi*, (2004)
- **Öner, Ö.,Y. Yakut, G. Coşkun, S.Akın,** Sutopu Oyuncularında Karın Sırt kaslarının Kuvvetleri ile Lumbal Bölge Kemik Mineral Yoğunluğu Arasındaki İlişki", *Fizyoterapi Rehabilitasyon*, (2004).

## Kongre Sunu ve Poster

- **N.Dursun, S.Akın, E.Dursun, I.Sade, F.Korkusuz.** "Influence of total breast feeding time on bone mineral density in a Turkish population". 5th Mediterranean Congress of Physical & Rehabilitation Medicine Abstract Book, 127, Antalya, 2004.
- **S. Akın, N. Dursun, I. Sade.** Erkeklerde osteoporoz risk faktörleri. Erkek Osteoporozu Sempozyumu, Çeşme, 2004. (En iyi poster ödülleri)
- **Ö.Öner Coşkun, G. Coşkun, Y. Yakut, S. Akın.** Sutopu oyuncularında gövde kaslarının kuvvetleri ile enduranslarının değerlendirilmesi, Fizyoterapide Gelişmeler Sempozyumu, Antalya, 2004.

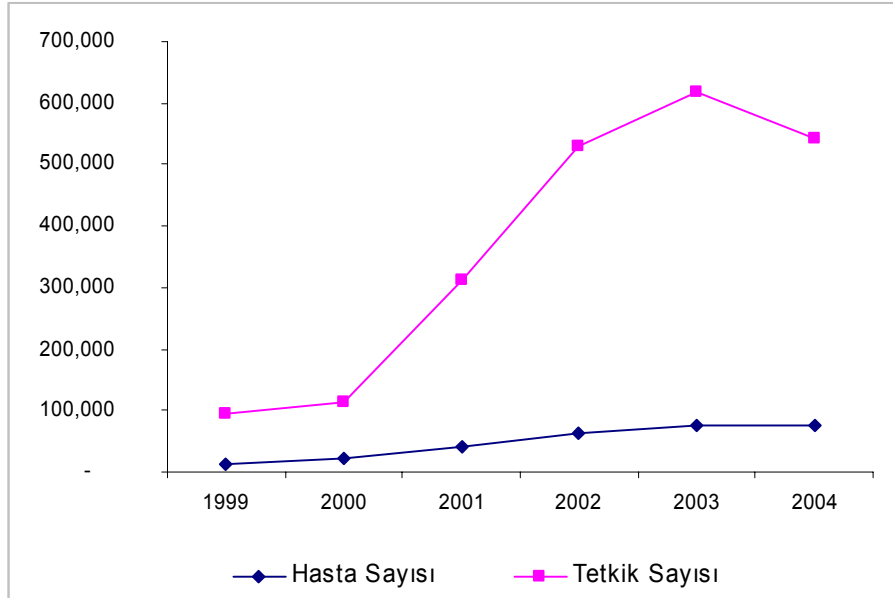
### 3.7. Biyokimya



	1999	2000	2001	2002	2003	2004
Hasta Sayısı	14,256	14,666	23,456	35,675	44,210	52,325
Artış Oranı		3%	60%	52%	24%	18%

Tetkik Sayısı	87,667	96,507	216,321	288,694	335,775	354,135
Artış Oranı		10%	124%	33%	16%	5%

### 3.8. Mikrobiyoloji



	1999	2000	2001	2002	2003	2004
Hasta Sayısı	12,849	20,510	41,186	63,882	76,728	75,882
Artış Oranı		60%	101%	55%	20%	-1%

Tetkik Sayısı	93,581	114,375	312,420	529,983	619,419	541,307
Artış Oranı		22%	173%	70%	17%	-13%

#### 4. KALİTE MERKEZİ

<b>TOPLANTILAR</b>	<p>Proje takımlarına yönelik 13 toplantı yapıldı</p> <ul style="list-style-type: none"><li>➤ Araştırma, Satınalma ve Eğitim Komisyonları'nın toplantıları düzenlendi (4 Toplantı)</li><li>➤ SRM'nin iyileştirilmesi konusunda toplantılar yapıldı (8 Toplantı)</li><li>➤ Yıl sonu değerlendirme toplantıları düzenlendi. Her birim ile ilgili yönetici, Kalite yönetim temsilcisi başkanlığında görüşüldü. 27 toplantı düzenlendi.</li></ul>
<b>DENETİM</b>	<ul style="list-style-type: none"><li>➤ 09.03.2004 tarihinde TÜV Rheinland firmasından gelen temsilciler tarafından takip denetimi yapılmıştır.</li><li>➤ 19-21 Nisan 2004 tarihleri arasında SRM bünyesinde iç denetçiler tarafından denetim yapılmıştır.</li></ul>
<b>ÖNERİ DEĞERLENDİRME</b>	<ul style="list-style-type: none"><li>➤ Sağlık ve Rehberlik Merkezi personelinden gelen öneriler 2004 yılı içerisinde düzenlenen toplantılar ile değerlendirildi. Yıl içerisinde yapılan 21 öneriye verilen cevapları şu şekilde dağılmıştır: <b>Hemen Yürürlüğe Konulan: 14</b> <b>Geliştirilerek Yürürlüğe Konulan: 5</b> <b>Reddedilen: 2</b></li></ul>
<b>HASTA ŞİKAYETLERİ</b>	<ul style="list-style-type: none"><li>➤ SRM'de sunulan hizmetlerden faydalanan ODTÜ mensuplarından <b>77 adet şikayet / öneri</b> gelmiştir. Şikayet sahiplerine yazılı olarak cevap verilmiştir.</li></ul>
<b>TKY DÖKÜMANLARI</b>	<ul style="list-style-type: none"><li>➤ Toplam Kalite Yönetimi çalışmaları çerçevesinde şu çalışmalar gerçekleştirilmiştir: <b>4 yeni prosedür yazılmış, 14 prosedür revize edilmiştir</b> <b>3 yeni GYS tanımlanmış, 9 GYS revize edilmiştir</b> <b>8 yeni talimat yazılmış, 4 talimat revize edilmiştir</b> <b>16 yeni form hazırlanmış 4 form revize edilmiştir</b></li></ul>

#### PROJE TAKIMLARI:

1. Çalışmalarına devam eden
  1. Ücretlerin arttırılması konusunda çalışan proje takımı
  2. Doktor kapılarında elektronik sisteme geçilmesi konusunda çalışan proje takımı
2. Kurulması düşünülen proje takımları
  1. Halkla ilişkiler biriminin kurulması için
  2. Engelliler için engelsiz Sağlık ve rehberlik merkezi sağlamak için
  3. T MED otomasyon programında tanı havuzu oluşturmak için

## 5. İNSAN KAYNAKLARI

### 5.1. Sosyal Etkinlikler

Veda Toplantıları  
Özel Günleri Kutlama  
Turnuvalar ve Spor Etkinlikleri  
Geziler ve Yemekler  
Sosyal Fon Yönetimi

### 5.2. Verilen Eğitimler

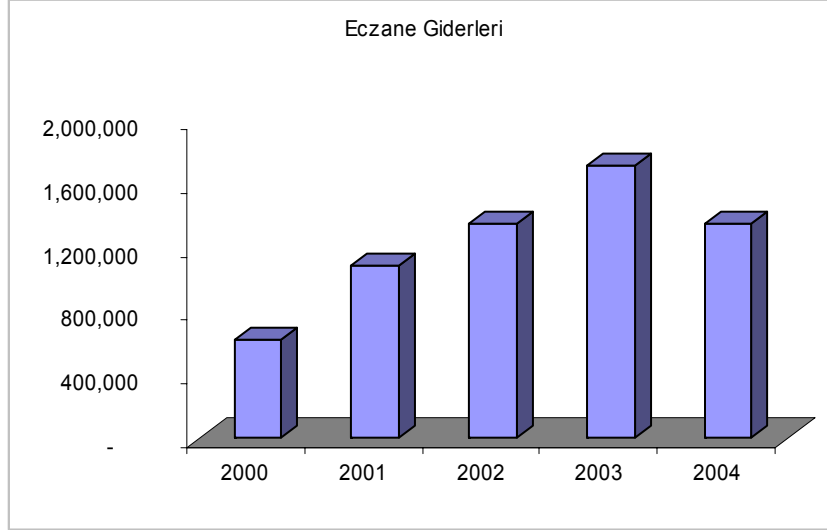
Sibel Yargıcı	"Gestalt-İçindeki Kahramana Yolculuk"
SRM Personeli (13 Kişi)	SPSS (İstatistik Paket Programı ve Temel İstatistik Eğitimi)
SRM Personeli (15 Kişi)	Sağlık Personeli-Hasta İlişkisi'nde Yaşanan Çatışmalara Yönelik Uygulamalı İletişim Eğitimi (Role-playing)
SRM Personeli (10 Kişi)	Sağlık Personeli-Hasta İlişkisi'nde Yaşanan Çatışmalara Yönelik Uygulamalı İletişim Eğitimi (Role-playing)
Mana Ece Tuna	Aile terapileri
Hatice Güneş	Pozitif aile terapisi
Zeynep Kavalcı	YÖRET
Cem Ali Gizir	YÖRET
Pinar Öz Ulu	YÖRET
Hadiye Demir	YÖRET
Özlem Güngör	Eğiticinin Eğitimi
Adil Aşkın	Bilişsel Davranışçı Terapi
Ercüment Önder	İmplantlarda Osteodistraksiyon
Ayten Özen	Expodental 2004
Özgün Örmeci	Milli Pediatri Kongresi
Önder Sezgin	7. Ulusal Akustik Kongresi

- 2004 yılında SRM personelinden 10 kişiye Ankara Üniversitesi'nden Nesrin Şahin ve Hacettepe Üniversitesi'nden Sedat Işıklı önderliğinde "**İletişim Becerileri**" eğitimi düzenlenmiştir.
- SRM personelinden 13 kişiye SPSS (İstatistik Paket Programı ve Temel İstatistik) eğitimi düzenlenmiş ve katılımcılara sertifikaları verilmiştir.
- "SRM'de Büro personeli olarak görev yapan arkadaşlarımızın performanslarını ölçmek için **Performans Değerlendirme Kriterleri** oluşturuldu. Belirlenen kriterler doğrultusunda 360 Derece Büro personeli Performans Değerlendirme Formları klasik olarak hazırlandı. Verilerin toplanmasına devam ediliyor.

## 6. 1999-2004 YILLARI ARASI TEDAVİ GİDERLERİ DAĞILIMI

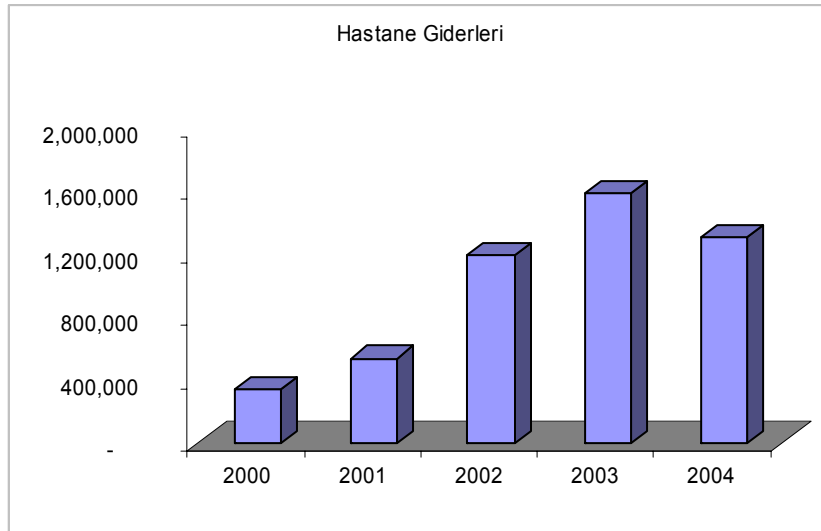
### 6.1. Personel Tedavi Giderleri

#### 6.1.1. Eczane Giderleri



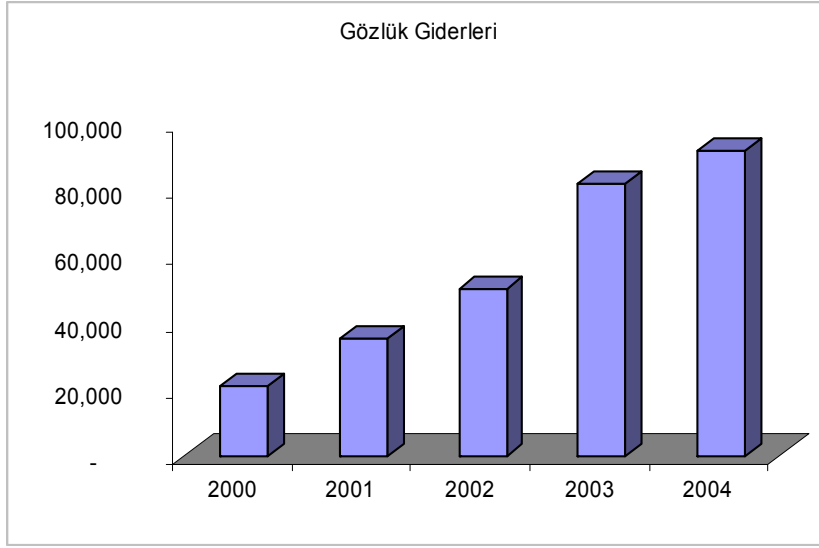
	2000	2001	2002	2003	2004
Tutar (TL)	626,983	1,087,783	1,353,508	1,720,000	1,339,550
Artış Oranı		73%	24%	27%	-22%

#### 6.1.2. Hastane Giderleri



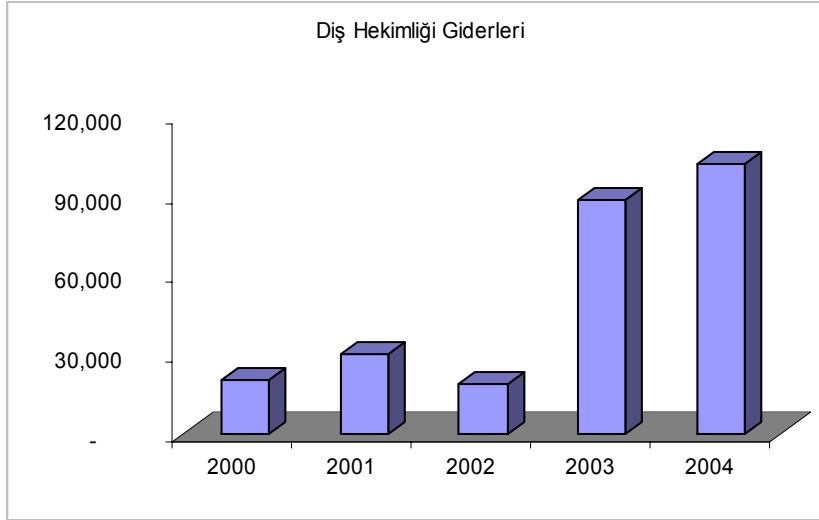
	2000	2001	2002	2003	2004
Tutar (TL)	342,608	535,695	1,192,128	1,586,204	1,304,665
Artış Oranı		56%	123%	33%	-18%

### 6.1.3. Gözlük Giderleri



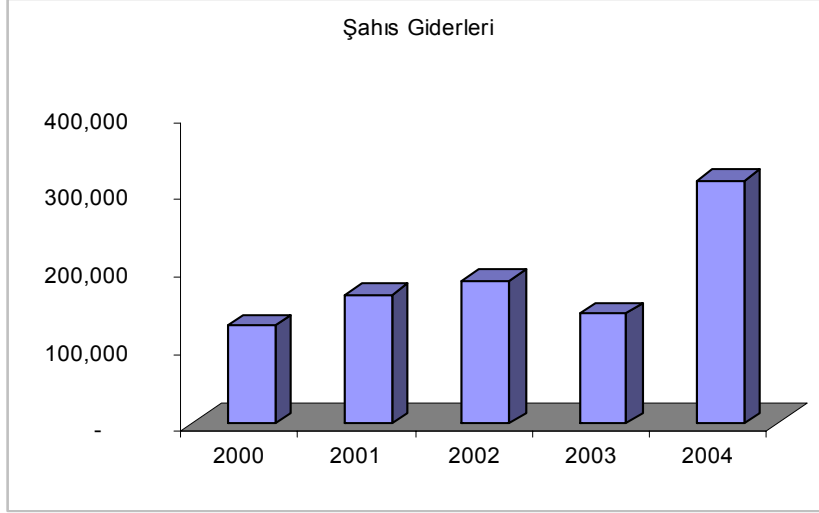
	2000	2001	2002	2003	2004
Tutar (TL)	20,617	35,048	49,728	81,702	91,786
Artış Oranı		70%	42%	64%	12%

### 6.1.4. Dış Tedavi Giderleri



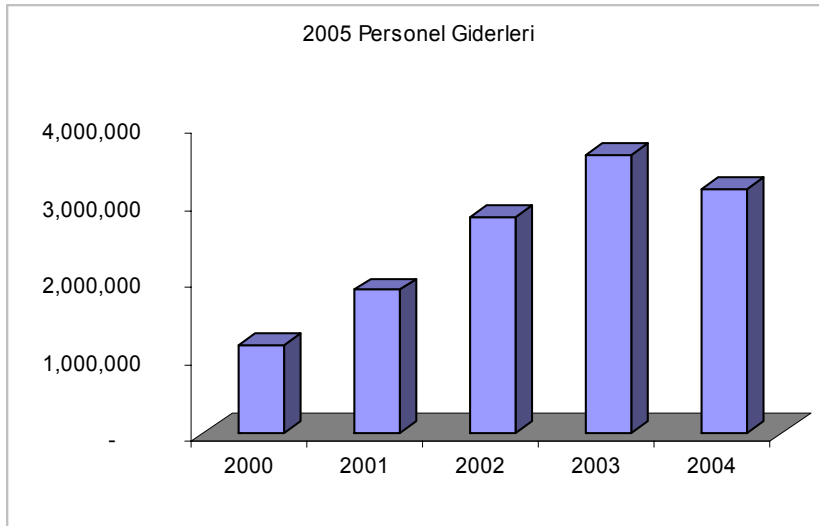
	2000	2001	2002	2003	2004
Tutar (TL)	20,177	29,680	18,434	88,127	101,543
Artış Oranı		47%	-38%	378%	15%

### 6.1.5. Şahıs Giderleri



	2000	2001	2002	2003	2004
Tutar (TL)	125,919	166,840	184,562	142,118	313,339
Artış Oranı		32%	11%	-23%	<b>120%</b>

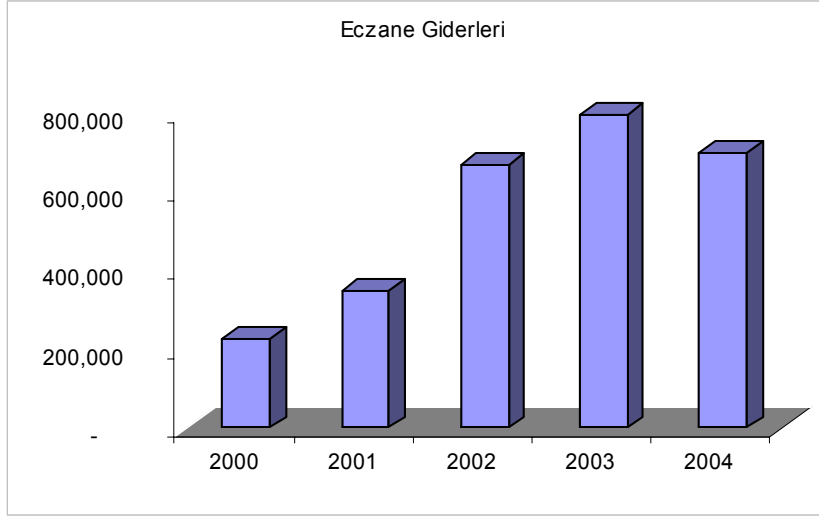
### 6.1.6. 2005 Personel Giderleri



	2000	2001	2002	2003	2004
Tutar (TL)	1,136,304	1,855,046	2,798,360	3,618,151	3,161,006
Artış Oranı		63%	51%	29%	<b>-13%</b>

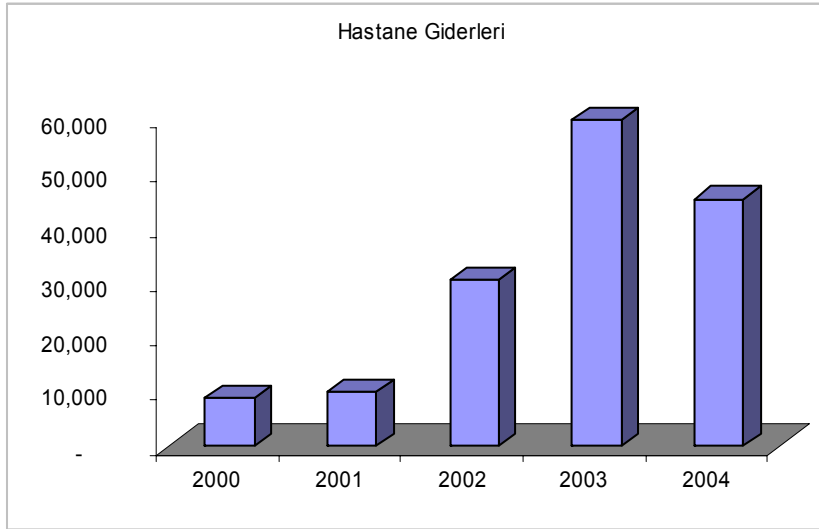
## 6.2. Öğrenci Tedavi Giderleri

### 6.2.1. Eczane Giderleri



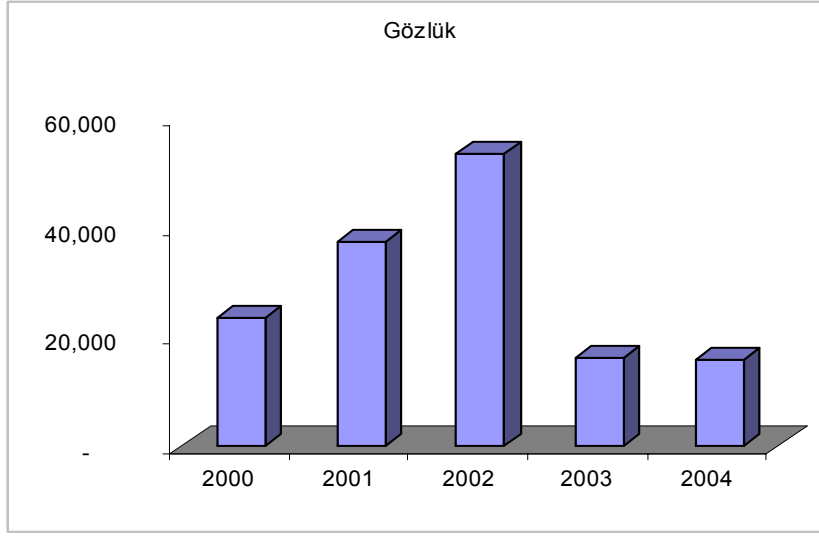
	2000	2001	2002	2003	2004
Tutar (TL)	225,062	351,016	671,671	798,865	701,619
Artış Oranı		56%	91%	19%	-12%

### 6.2.2. Hastane Giderleri



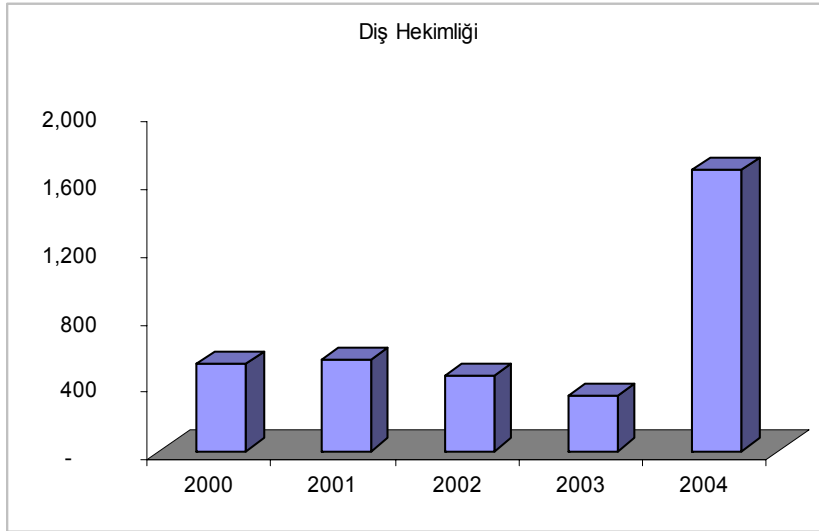
	2000	2001	2002	2003	2004
Tutar (TL)	8,725	9,946	30,337	59,650	45,214
Artış Oranı		14%	205%	97%	-24%

### 6.2.3. Gözlük Giderleri



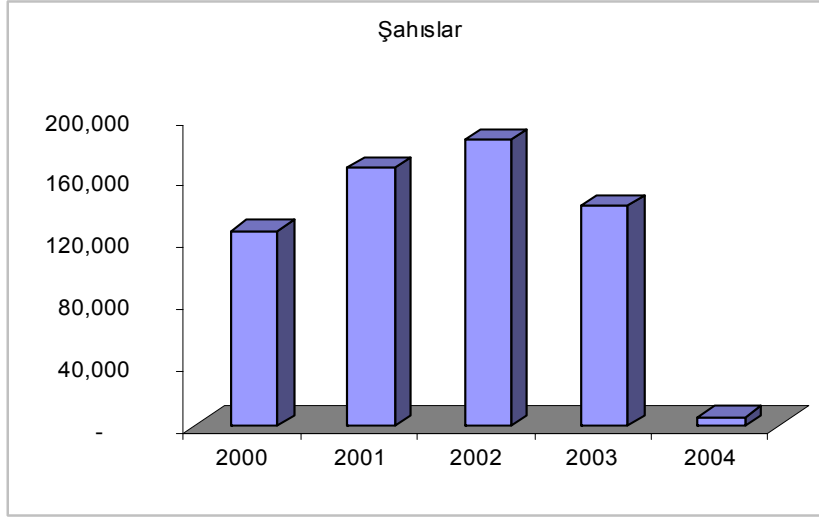
	2000	2001	2002	2003	2004
Tutar (TL)	23,330	37,292	53,429	16,148	15,850
Artış Oranı		60%	43%	-70%	-2%

### 6.2.4. Dış Tedavi Giderleri



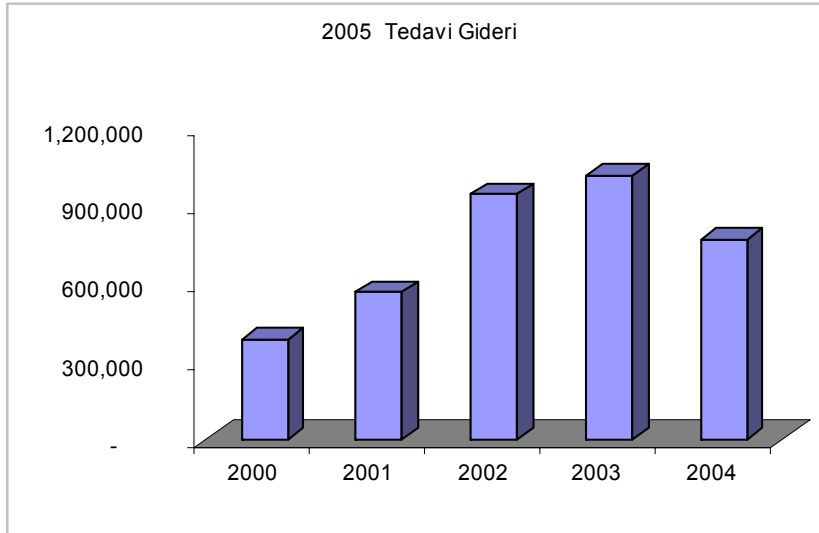
	2000	2001	2002	2003	2004
Tutar (TL)	514	538	442	324	1,667
Artış Oranı		5%	-18%	-27%	415%

### 6.2.5. Şahıs Giderleri



	2000	2001	2002	2003	2004
Tutar (TL)	125,919	166,840	184,562	142,118	5,504
Artış Oranı		32%	11%	-23%	-96%

### 6.2.6. 2005 Öğrenci Tedavi Giderleri



	2000	2001	2002	2003	2004
Tutar (TL)	383,550	565,632	940,441	1,017,105	769,854
Artış Oranı		47%	66%	8%	-24%

### 6.2.7. 1997-2004 Yılları Arası ODTÜ'de İlaç Giderleri

	2000	2001	2002	2003	2004
Tutar (TL)	852,046	1,438,799	2,025,179	2,518,865	2,041,169
Artış Oranı		69%	41%	24%	<b>-19%</b>